

SISTEMA DOPPIO
MP DUAL PH – REDOX**SPECIFICHE PRODOTTO**

- Sistema doppio con strumento di pH, redox e temperatura °C
- Adatto a dosare prodotti acidi/basici e cloranti/decloranti
- 3 possibili tipi di funzionamento: Manuale, ON/OFF, Proporzionale
- Menù in 4 lingue a scelta: italiano, inglese, francese o spagnolo
- Visualizzazione istantanea della portata %
- Visualizzazione istantanea del valore di PH, REDOX e della temperatura
- Password programmabile
- Allarme temporale sovra-dosaggio programmabile
- Ritardo di accensione programmabile
- Stop dosaggio con funzione STAND-BY
- Ripristino parametri di default
- Funzione di stabilità del pH
- Segnale di over / under range della misura
- Display digitale LCD retroilluminato
- Led di allarme stato e dosaggio
- Alimentazione standard 230 Vac 50-60 Hz
- Cassa in PP rinforzato
- Vetrino in policarbonato
- Portarullini in PBT a 2 rullini
- Protezione IP 65
- Programmazione facile e manutenzione minima
- 100 % Made in Italy
- In conformità con le normative CE

OPTIONAL

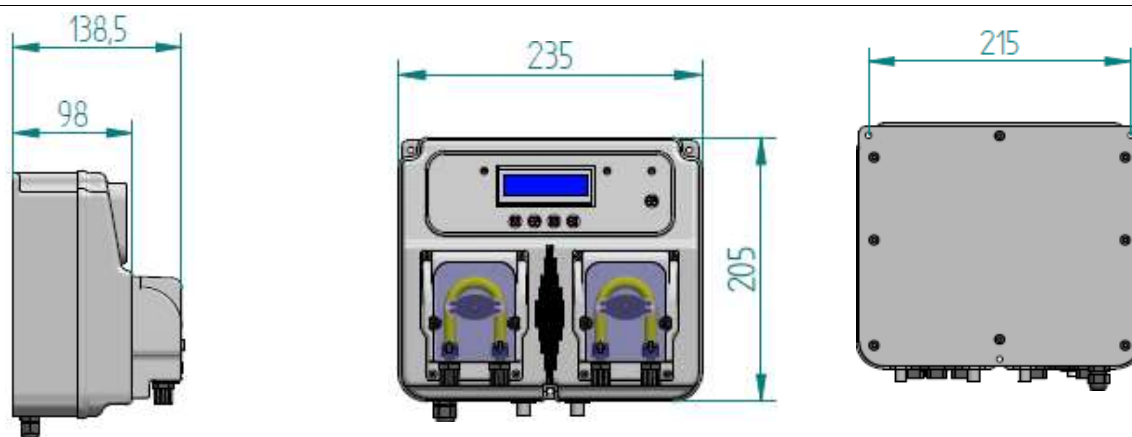
- Versione per SPA con basse portate
- Ingresso segnale sonda temperatura
- Ingresso segnale sonda di livello
- Ingresso segnale sensore di flusso
- Uscita relè di allarme (contatto pulito)
- Interruttore ON / OFF
- Spina schuko











SISTEMA DOPPIO MP DUAL PH – REDOX

SPECIFICHE TECNICHE							
Standard	Portata		Pressione		Materiale tubo	Misure tubo [mm]	RPM
	[l/h]	[cc/min]	[Bar]	[PSI]			
Pompa pH	1,5	25	1	14,5	Santoprene	5,8 x 9,3	10
Pompa cloro	3	50	1	14,5	Santoprene	5,8 x 9,3	20
	6	100	1	14,5	Santoprene	5,8 x 9,3	40
BASSE PORTATE – VERSIONE PER SPA							
Pompa pH	0,1	1,67	1	14,5	Santoprene	5,8 x 9,3	1
Pompa cloro	0,2	3,33	1	14,5	Santoprene	5,8 x 9,3	2

DIMENSIONI E INGOMBRI (MM)



SISTEMA DOPPIO MP DUAL PH – REDOX

KIT ACCESSORI				
KIT STANDARD	Nr. 1 Valvola Iniezione 1/2" PP-Valv. labbro-Viton®	Nr. 1 Filtro aspirazione 1/2" PP-Valv. labbro- Viton®	Nr. 1 Tubo Mandata 2mt PE 4x6	Nr. 1 Tubo aspirazione 2mt PVC 4x6
				
KIT INSTALLAZIONE SU RICHIESTA	KIT INSTALLAZIONE SONDA PH E.LUNGO COMPLETO+2COLLARI(SOL PH7-PH9)			
	Nr. 1 Elettrodo di pH cavo 5 mt. Corpo epoxy	Nr. 2 Soluzioni tampone (pH 7 e pH 9)	Nr. 2 Collari di presa Ø50 att. 1/2"	Nr. 1 Porta sonda per tubazione 1/2" PP
				
	KIT INSTALLAZIONE SONDA RX E.LUNGO COMPLETO+2COLLARI			
	Nr. 1 Elettrodo di RX cavo 5 mt. Corpo epoxy	Nr. 1 Soluzione tampone (650 mV)	Nr. 2 Collari di presa Ø50 att. 1/2"	Nr. 1 Porta sonda per tubazione 1/2" PP
	